

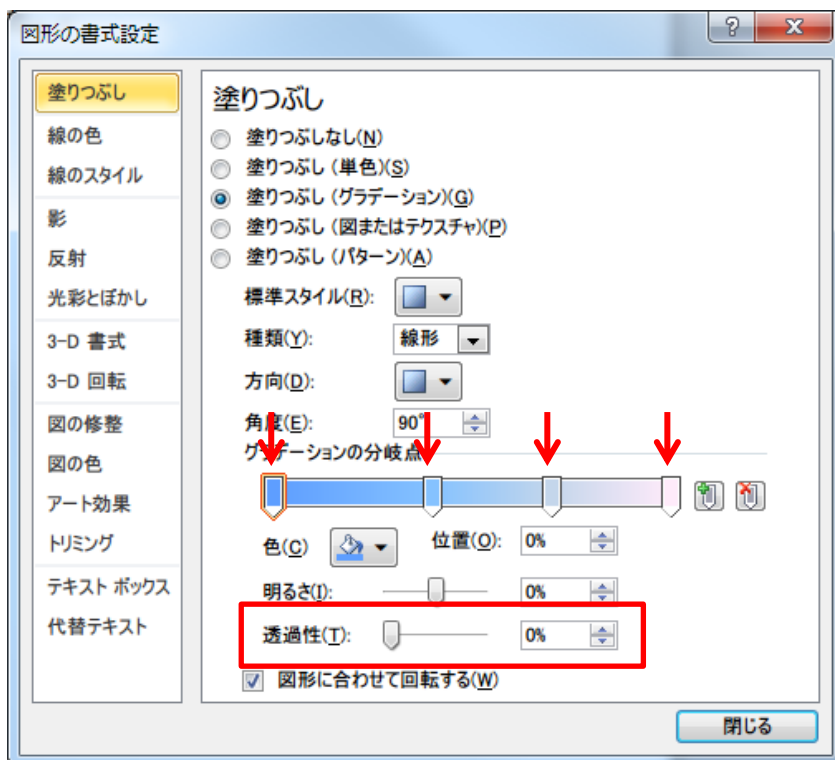
【グラデーションについて】

○練習問題 01 と 02 の雲

この雲はなるべく薄い感じを出したかったのと、練習問題 02 では重ねて、重なった部分が濃くなる感じをみせるように作ってみました。



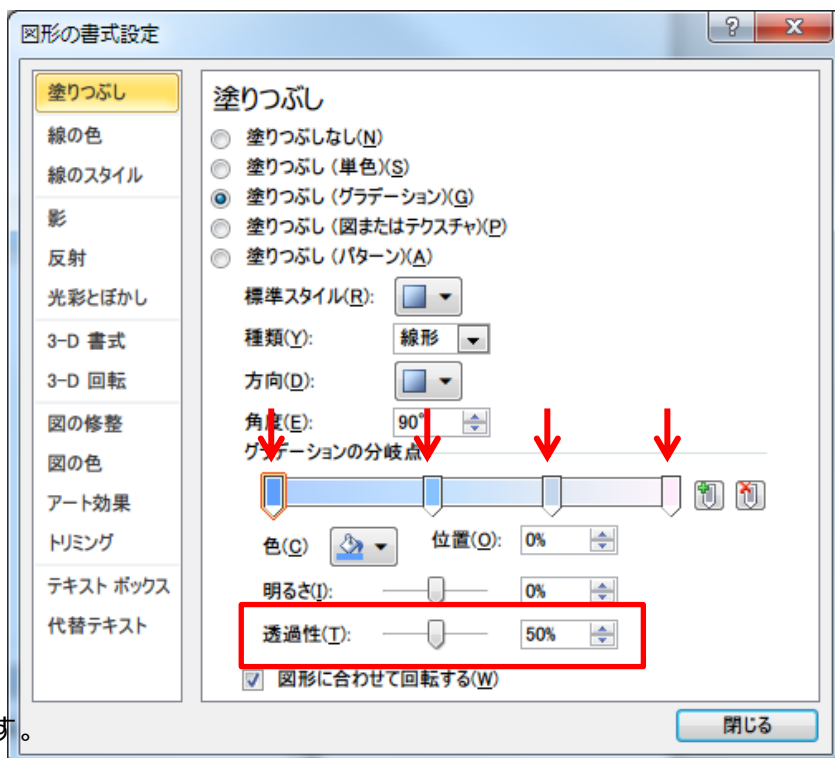
グラデーションを全く透過していないと、濃い色の雲が出来上がります。



グラデーションの分岐点を1つ1つクリックして、透過性 50%に設定すると薄く淡い感じの雲が出来上がります。これを2つ重ねると・・・。



重なった部分が濃くなります。

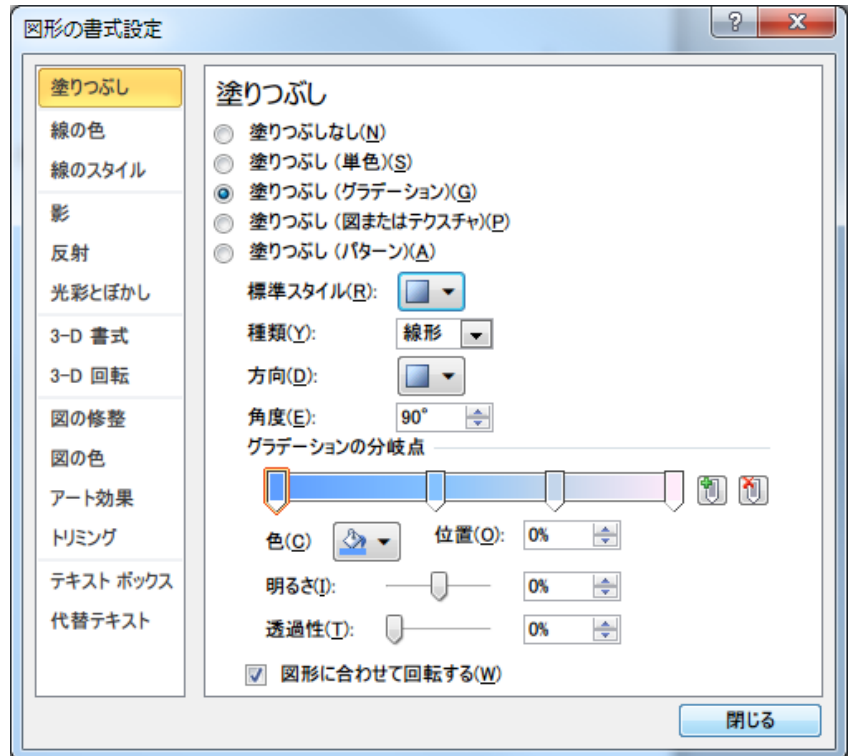


○練習問題 06 の上の背景

この部分是用紙の中央部分で白くフェードアウトする感じを見せるように作ってみました。



↑
四角形の端の部分が
はっきりと見える。



↑
グラデーションの最後に
白を加えることで、
四角形の端の部分が
はっきり見えなくなる。
(フェードアウトした感じ)

