

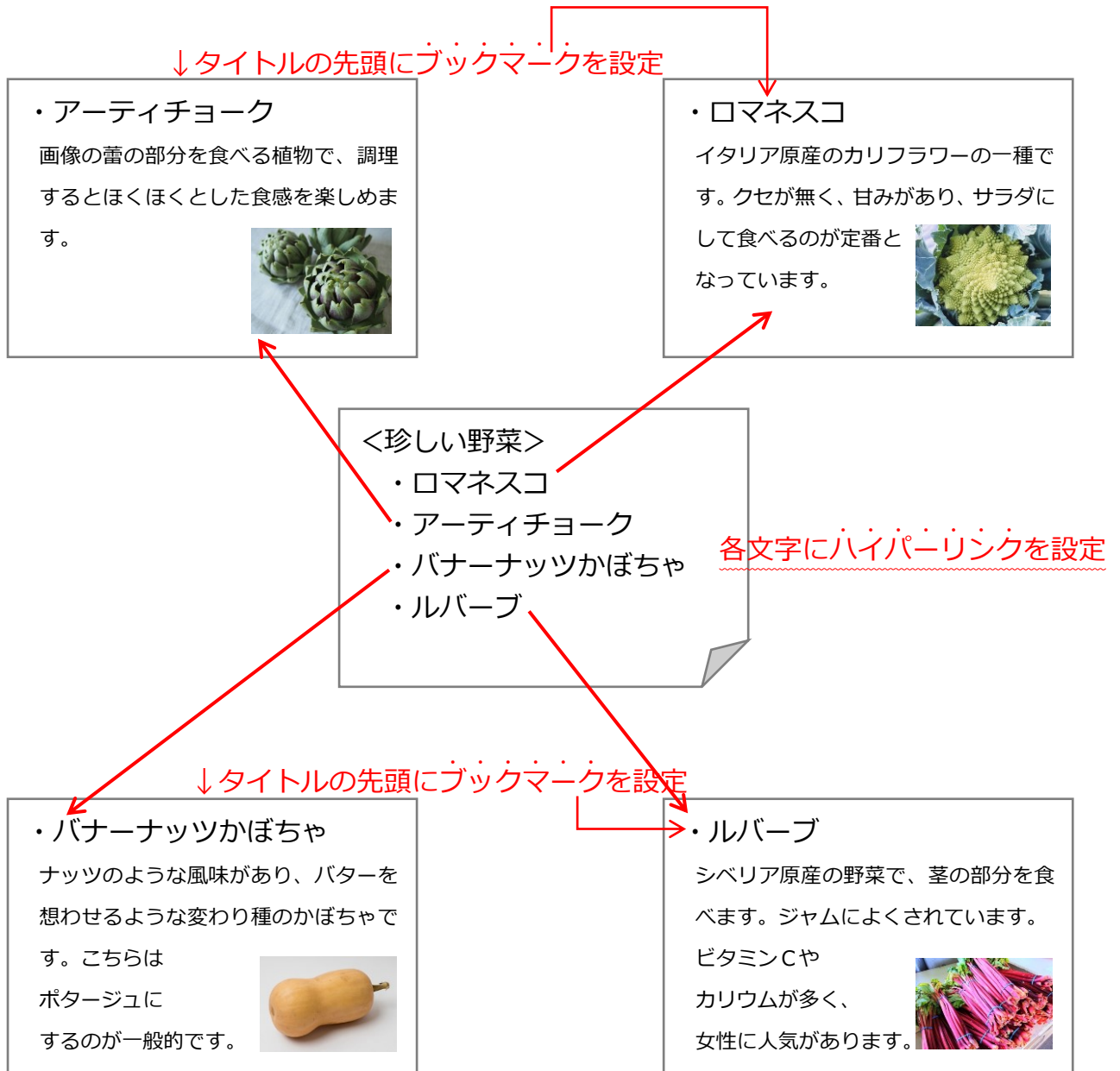
## 【挿入タブのハイパーリンク、ブックマークについて】

通常の文書作成にはあまり使わない機能ですが、使い方の概念を覚えましょう。

基本的にはホームページの「リンク」と同じです。

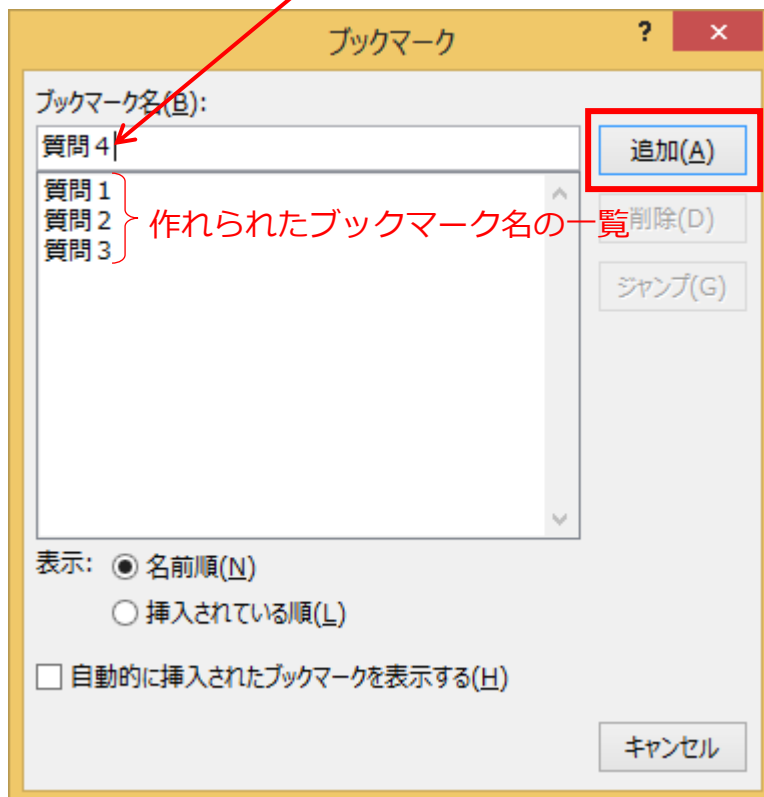
ブックマーク          表示させたいページの先頭に設定

ハイパーリンク      クリックする文字に設定



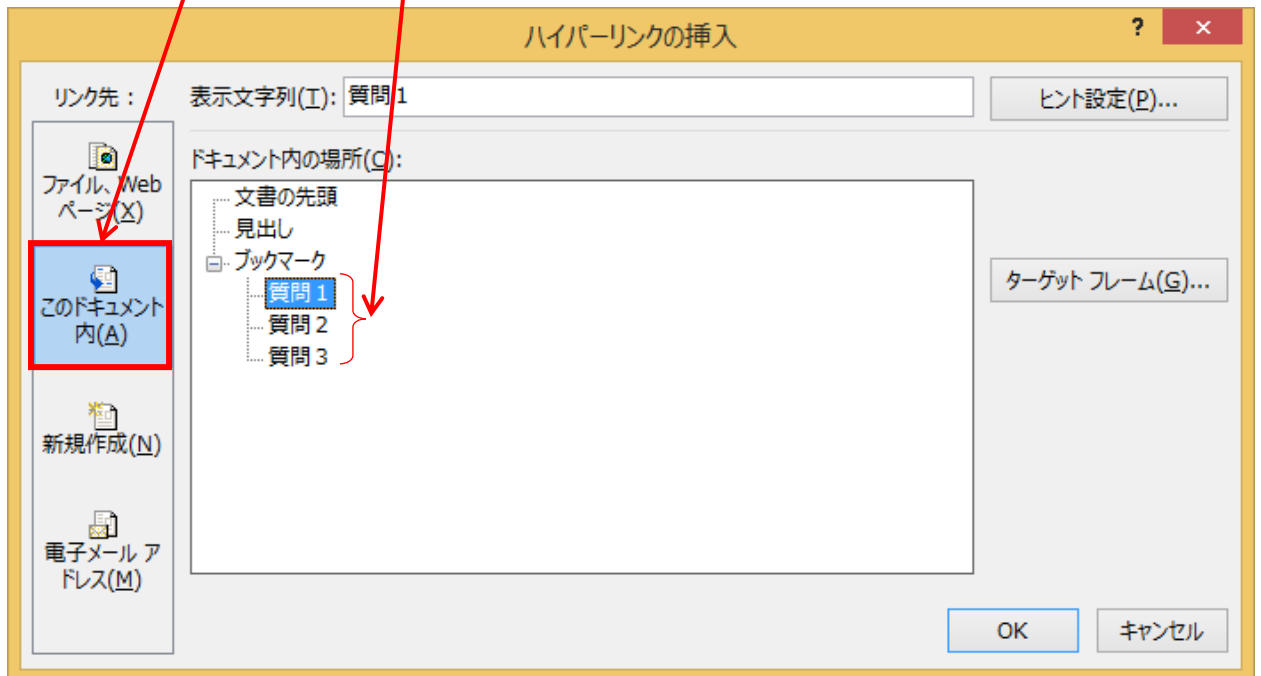
## (ブックマークの設定)

- 1.表示したいページの先頭にカーソルを立てます。(又は文字選択をします)
- 2.「挿入」タブをクリックし、「ブックマーク」をクリックします。
- 3.上の枠内に「ブックマーク名」を入力し、「追加」ボタンをクリックします。



(ハイパーリンクの設定)

- 1.ハイパーリンクを設定したい文字を選択します。
- 2.「挿入」タブをクリックし、「ハイパーリンク」をクリックします。
- 3.左側の「このドキュメント内」をクリックし、ブックマークの一覧から、表示したいブックマーク名をクリックします。



- 4.「OK」ボタンをクリックします。