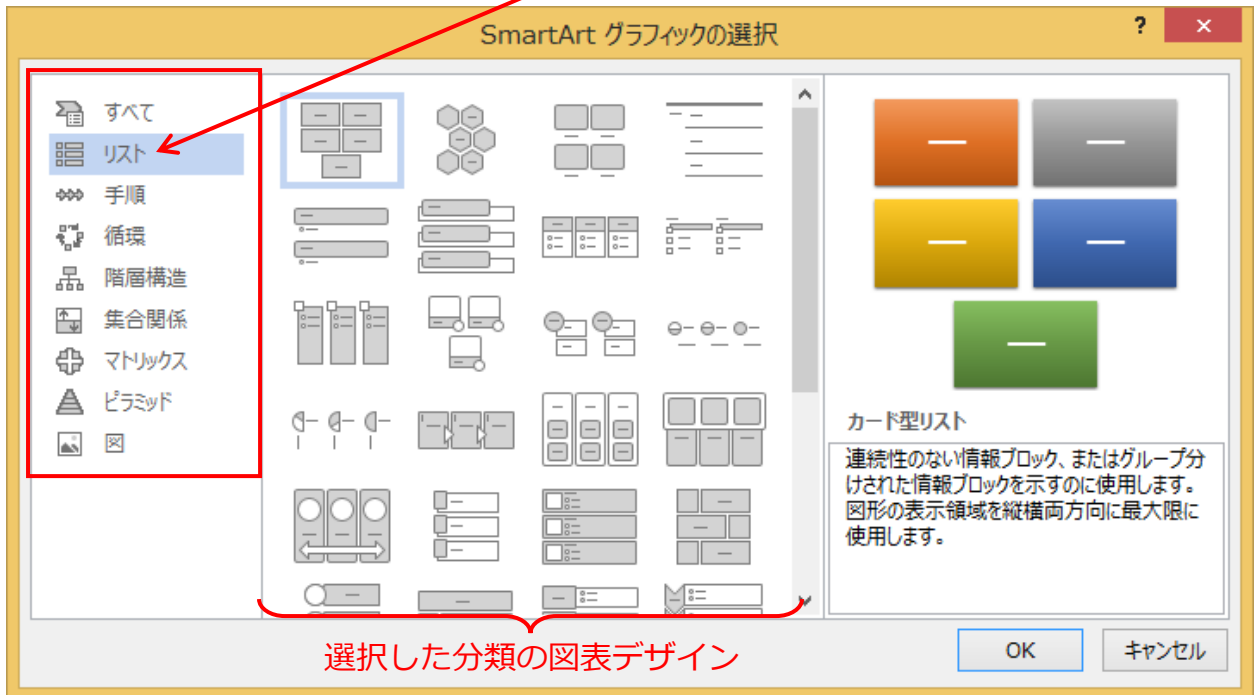


【挿入タブの Smart Art について】

Smart Art は、組織図やフローチャートなどの図表を簡単に作成できる機能です。沢山の種類があるので、ここでは分類「リスト」を取り上げて説明をします。



(リストの図表デザイン 一覧)



(つづき)



円グラフ
プロセス



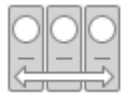
詳述プロ
セス



グループ
リスト



横方向画
像リスト



矢印付き
画像リス
ト



画像付き
ラベル



縦方向画
像リスト



左右交換
積み上げ
画像プロ
ック



縦方向円
形画像リ
スト



タイトル
付き画像
アクセント
リスト



縦方向ボ
ックスリ
スト



縦方向プ
ロセス



縦方向ア
クセント
リスト



縦方向矢
印リスト



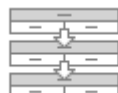
台形リス
ト



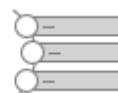
ブロック
の降順リ
スト



表型リス
ト



分割ステ
ップ



縦方向カ
ードリス
ト



ピラミッ
ドリスト



ターゲッ
トリスト



階層リス
ト



縦方向園
リスト



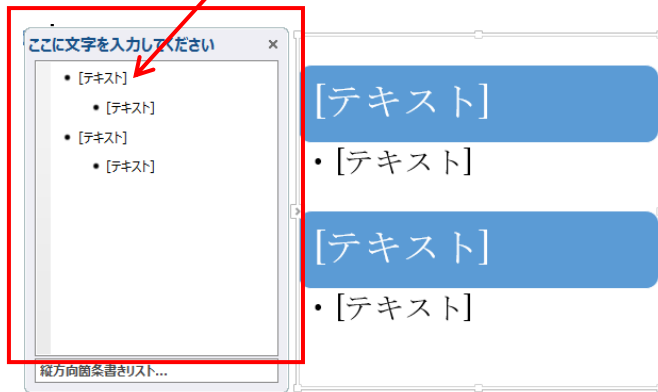
積み木型
の階層

◆「リスト」の「縦方向箇条書きリスト」で、下の図表を作ってみましょう。

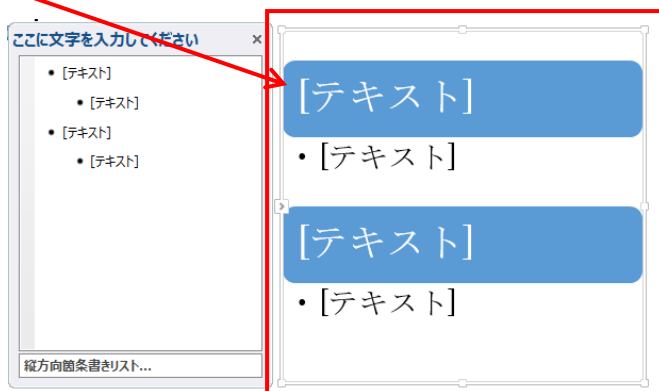
右の図表を作成する時には、
文字の入力方法は2種類あります。

(文字入力)

1つ目：テキストウィンドウに入力

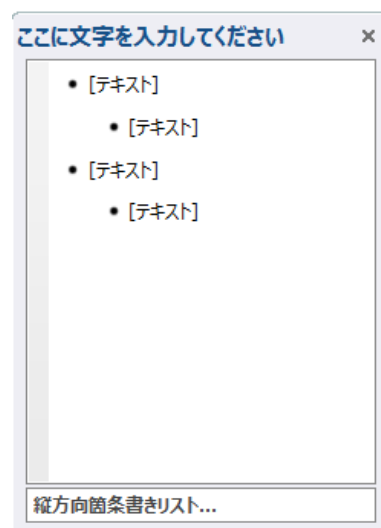


2つ目：図表にダイレクトに入力



おすすめは、、「テキストウィンドウ」です。
入力がしやすく、図の挿入が簡単です。
また、入れ替えも簡単です。

レベルの「上げ」、「下げ」をすることで
「タイトル」、「箇条書き」に変更します。



ビール

- ・ビール
- ・発泡酒

ワイン

- ・赤ワイン
- ・白ワイン
- ・ロゼワイン
- ・スパークリング

洋酒

- ・ウイスキー
- ・ブランデー
- ・スピリッツ
- ・リキュール

焼酎

- ・乙類焼酎
- ・焼酎甲乙混和
- ・焼酎甲類

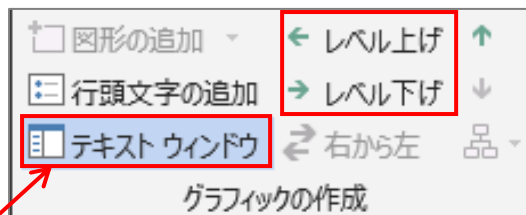
日本酒

- ・吟醸酒
- ・純米酒

(レベルの上げ下げの方法)

キーボードを使う : 「Tab」 または 「Shift」 + 「Tab」

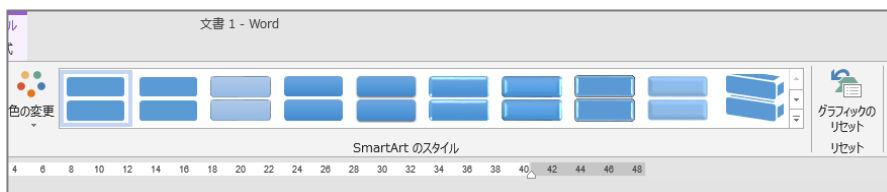
リボンを使う : 「SMART ART ツール」 の 「デザイン」 タブの



※テキストウィンドウの再表示は、「SMART ART ツール」の「デザイン」タブのここをクリックします。

Smart Art の色、大きさ、等変更する時には、「Smart Art ツール」の「デザイン」「書式」タブを使います。

「デザイン」タブ



(書式) タブ

